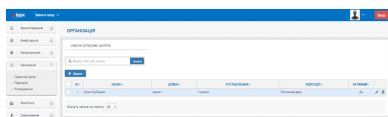


, «» ,



ОРГАНІЗАЦІЯ

ДОДАВАННЯ СЕРВІСНОГО ЦЕНТРУ

НАЛАШТУВАННЯ

Пароль:

Розташування:

Опис:

Послідовність чека:



Основний шаблон чеку:

Домен:

Активний

[Додати](#) [Відмінити](#)

	, . «
	. -. 63
	. 3-1
	, . «Main Sequence- » 1-9999.
	.
	, , .
«»	.



ДОДАВАННЯ РОЗКЛАДУ

ПЕРІОД ПОВТОРЕННЯ

Повтор

НАЛАШТУВАННЯ РОБОТИ

Вид інтервалу

Початок роботи

Кінець роботи

НАЛАШТУВАННЯ ПЕРЕРВИ

Використовувати перерву

НАЛАШТУВАННЯ ЧЕКА

Використовувати чек для даного розкладу

Шаблон чека

Умова друку

Значення для умови друку

НАЛАШТУВАННЯ ЛІМІТІВ

Кількість реєстрацій на день

Кількість реєстрацій на інтервал часу для попередньої реєстрації

Інтервал часу для попередньої реєстрації

« » , « » , « »

|| | :

- .
- .
- .

- .
- .

- .
- .

?

• -

• -

• -

• -

Попередній перегляд звіту

№	Ім'я	Вік	Стать	Категорія	Статус	Категорія	Статус	Категорія	Статус
1	Іван	25	Чоловік	Категорія 1	Активний	Категорія 2	Активний	Категорія 3	Активний
2	Марія	30	Жінка	Категорія 1	Активний	Категорія 2	Активний	Категорія 3	Активний

« »
« »

Таблиця звіту

№	Ім'я	Вік	Стать	Категорія	Статус
1	Іван	25	Чоловік	Категорія 1	Активний
2	Марія	30	Жінка	Категорія 1	Активний

Прив'язані послуги ✕

🔍 Введіть текст для пошуку Знайти

ID	ГРУПА	НАЗВА
2	Доступи	Індивідуальні замови
3	Об'єкти	Зачаровані

Кількість записів на сторінку 10

ОБ'ЄКТ

🔍 Введіть текст для пошуку Знайти

ОБ'ЄКТ	ГРУПА	НАЗВА
✓ 1	Зачаровані	Зачаровані
✓ 2	Доступи	Індивідуальні замови
✓ 3	Доступи	Індивідуальні замови
✓ 4	Доступи	Індивідуальні замови
✓ 5	Доступи	Індивідуальні замови
✓ 6	Доступи	Індивідуальні замови
✓ 7	Доступи	Індивідуальні замови
✓ 8	Доступи	Індивідуальні замови
✓ 9	Доступи	Індивідуальні замови
✓ 10	Доступи	Індивідуальні замови

Категорії клієнтів сервісного центру ✕

🔍 Введіть текст для пошуку Знайти


ID	НАЗВА	ПРІОРИТЕТ	ПОСЛІДОВНІСТЬ ЧЕВБ	ШЕЛОН ЧЕВБ	АКТИВНІСТЬ	ПОСЛУГИ
1	Клієнт 1	0	Мат. Сервіс	Чев не об'єкції	Дя	✓
2	Клієнт 2	0	Мат. Сервіс	Чев не об'єкції	Дя	✓

Кількість записів на сторінку 10

• - «...»).

• - ,

• - , «ESC».



• - ,

• - «ESC».



Послідовність чеків сервісного центру ✖

🔍 Введіть текст для пошуку

✓ ID	СИМВОЛ	ДІАГНОЗ	НАЗВА
✓ 1		1 - 0000	Main Sequence

Кількість записів на сторінку

« » , ,

Локалізація ✖

ЛОКАЛІЗАЦІЯ

За замовчуванням

Український

Російський

Англійський

Вибір мови на стартовій сторінці

Вибір мови на стартовій сторінці

Вибір мови на сторінках переходу (сторінка вибору мови недоступна)

Вибір мови на стартовій і на наступних сторінках

Вибір мови на стартовій сторінці

Перемикання локалізації в одній кнопці

« » , ,

НАСТРОЙКА СЕРВІСНОГО ЦЕНТРУ

ІДЕНТИФІКАЦІЯ

Символ:

Пароль:

Активувати

НАСТРОЙКИ

Мова:

Пароль адміністратора:

Пароль адміністратора:

Порядок чека:

Стиль таблиць чека:

Домашня сторінка:

Активувати:

« » , ,

СЕРВІСНИЙ ЦЕНТР

ОБСЛУГОВУВАЧ

№:

Опис:

Альтернативна відповідальність:

ІДЕНТИФІКАТОР

ІП адреса:

MAC адреса:

УСТАНОВКИ

Кількість нових чека:

Номер об'єкта:

Тип робочого місця:

ДІАГНОСТИКА

Номер об'єкта, пов'язаний:

Діагностичний протокол:

Кількість повідомлень:

Активувати:

«»- . «» - . «» »

Не використовується

Не використовується

Employee (Сотрудник_1 Фамилия)

Employee (Сотрудник_2 Фамилия)

Employee (Сотрудник_3 Фамилия)

()

(Имя Фамилия)

(Ім'я Прізвище)

«» - ' ' . «-» - ' , , . «' »- ' ' , , ' . «»-.

« »

- « »

- « » . «' »

« »

. \ . , «», «» , , . ' , «», «», «», .

Великі таблиці ✕

🔍 Введіть текст для пошуку 🔍

+ Дати

ID	НОМЕР	НАЗВА	ТИП	АКТИВНИЙ
1	0	МенюСтруктура 1	Повідомлення	Да

Кількість записів на сторінку: 30

«», . «»

« » -, « »-«-» - « » - «+» «»

« » « »

ОРГАНІЗАЦІЯ

РЕДАКТУВАННЯ ТАБЛИЦІ

ЗОВНІШНІСТЬ

Річковий рядок (0)

Відео об'єкти (0)

ПАРАМЕТРИ

Адреса управління меню

ОСНОВНЕ

Номер об'єкту: 0

Назва: Велика таблиця

Тип: Простий від_дан_для_вигляду...

ПАРАМЕТРИ ВІДБІВЛЕННЯ

Стиль: Default

Повідомлення клієнта: Стандартна повідомлення клієнта

КАРТИЦІ

Активний:

🔍 🔍 🔍

«' » , ' ,

<input checked="" type="checkbox"/>	НАЗВА ОБ'ЄКТУ
<input checked="" type="checkbox"/>	Таблиця виклику клієнтів
<input checked="" type="checkbox"/>	Повідомлення про виклик клієнта
<input checked="" type="checkbox"/>	Відео
<input checked="" type="checkbox"/>	Бічний рядок
<input checked="" type="checkbox"/>	Логотип
<input checked="" type="checkbox"/>	Шелка
<input checked="" type="checkbox"/>	Текстове поле
<input checked="" type="checkbox"/>	дата та час

ТАБЛИЦЯ ВИКЛИКІВ

Назва над таблицею викликів:

Назва 1-ої колонки:

Назва 2-ої колонки:

Назва 3-ої колонки:

Назва 4-ої колонки:

Кількість рядів в таблиці викликів:

Тип стовпців в таблиці викликів:

ПОВІДОМЛЕННЯ ВИКЛИКУ КЛІЄНТА

ПАРАМЕТРИ

(0)

(1)

(2)

(3)

(4)

(5)

HTML РОЗМІТКА

БІЛЬШЕ

Активний

[Зберегти](#) [Відміна](#)

- (0) -
- (1) -
- (2) -
- (3) - \
- (4) -
- (5) -

БІЖУЧИЙ РЯДОК

Зміст біжучого рядка:

ВІДЕО

Повноекранний режим

Час переключу в повноекранний режим:

Прейлїст:

« »

ДИЛА ТА ЧАС

Рядок форматів 1:

Рядок форматів 2:

Рядок форматів 3:

3

- 'Yyyy': 4 (, 1 => 0001 2015 => 2015)
- 'Yy': 2 (, 2001, => 01 2010 => 10)
- 'Y': 1 (, 1 => 1, 199 => 199)
- 'MMMM': (-)
- 'MMM': (-)
- 'MM': (01-12)
- 'M': (1-12)
- 'Dd': (01-31)
- 'D': (1-31)
- 'EEEE': (-)
- 'EEE': (-)

- 'HH': (00-23)
- 'H': (0-23)
- 'Hh': AM / PM (01-12)
- 'H': AM / PM (1-12)
- 'Mm': (00-59)
- 'M': (0-59)
- 'Ss': (00-59)
- 'S': (0-59)
- 'Sss': (000-999)
- 'A': AM / PM
- 'Z': 4 (-1200 - +1200)
- 'Ww': (00-53)
- 'W': (0-53)

« » , .
 « » « »
 БІЛЬШЕ

Активний

ОСНОВНЕ

Назва об'єкта:

Назва:
Вільна кім.

Тип:
Перший від. для групових...

— «ad_box»

— ' , .

—

—

Підключення відео об'єктів дисплея

	№	НАЗВА	НАПРЯМОС	АКТИВНИЙ
<input checked="" type="checkbox"/>	1	Work Place 1	Вправо	Да
<input type="checkbox"/>	2	Робоче місце 2	Вправо	Да

Кількість записів на сторінку: 50

Звук "Увага!"

Звук "увага!"

Привітання клієнта

Звернення клієнта

Тип чека

Номер чека

Напрями руху

Назва робочого місця

Номер робочого місця

Пауза

№	НАЗВА	НАПРЯМОС	АКТИВНИЙ
1	Звук "Увага!"	Вправо	Да
2	Звук "увага!"	Вправо	Да
3	Привітання клієнта	Вправо	Да
4	Звернення клієнта	Вправо	Да
5	Тип чека	Вправо	Да
6	Номер чека	Вправо	Да
7	Напрями руху	Вправо	Да
8	Назва робочого місця	Вправо	Да
9	Номер робочого місця	Вправо	Да
10	Пауза	Вправо	Да

« » - 1

- 2

- 3

ДОДАВАННЯ МАЛОГО ТАБЛЯ

ОСНОВНЕ

Назва:

НАЛАШТУВАННЯ

Ім'я хоста:

IP адреса:

Розклад ✕

- ШЕДЕНЬ
Робочий день Квартань с 08:00:00 до 20:00:00 Без перерви
- ШОТЛИБИ
Вихідний день Штільки в Неділі
- ШОМЯСЯ ПО ДІЯТ
Робочий день Штільки 1 с 08:00:00 до 20:00:00 Без перерви

«» «»

ДОДАВАННЯ РОЗКЛАДУ

ПЕРІОД ПОВТОРЕННЯ

Повтор

НАЛАШТУВАННЯ РОБОТИ

Вид інтервалу

Початок роботи

Кінець роботи

НАЛАШТУВАННЯ ПЕРЕРВИ

Використовувати перерву

НАЛАШТУВАННЯ ЧЕКА

Використовувати чек для даного розкладу

Шаблон чека

Умова друку

Значення для умови друку

«»
«» —
«» —
«» —
«» —

•
○ «»
■ «»
■ «»
■ «»
■ «»
■ «»
■ «»
■ «»
○ «»
○ «»

— , .

Групи ✕

ГРУПА	СТИЛЬ	РОЗМІР
Сторінка вступу	Default	
Меню	Default	
Кнопка/Стиль	Default	Розмір
Допоміж	Default	Розмір
За меню	Default	Розмір
За вказівкою	Default	Розмір
Обкладинка	Default	Розмір
Сторінка	Default	Розмір
Анотація	Default	Розмір

«Default»

Редагування стилю ✕

Стиль:

Кількість кнопок на сторінку:

Інформація:

Тип відображення кнопок:

« »
« » « »
« » 51.

Кольорове позначення ✕

Кольорове позначення

Колір графіка:

rgb(55, 232, 19)

Генератор посилань ✕

Посилання на меню послуг сервісного центру

Посилання на Digital Signage

Пульт оцінки якості

Мале табло оператора

« » , , , « » « »
« » -

« »

НАЛАШТУВАННЯ

Пароль:

Розташування:

Опис:

Послідовність чека:

Основний шаблон чеку:

Домен:

Активний

« » , « »